

Herraje Antipánico BKS según EN 1125.

Para puertas de PVC de 1 Hoja

MD-151005



Certificaciones
Aptitud para la
puerta de escape según
DIN EN 1125 con cerraduras
GU BKS y accesorios



ACERO INOX




ALUMINIO



PVC NEGRO



Guarnición Antipánico SIN PZ sin barra de empuje	Acero Inox	Aluminio F1	PVC Negro/Barra Alu F1
	B 7100 5141	B 7100 5101	B 7100 5100



Guarnición Antipánico con PZ 92 sin barra de empuje	Acero Inox	Aluminio F1	PVC Negro/Barra Alu F1
	B 7192 5141	B 7192 5101	B 7192 5100



Barra de empuje	Longitud	Max. Ancho de hoja	Acero Inox	Aluminio F1
	1150 mm	1250 mm	B 7100 4204 *	B 7100 4274

*Solo con guarnición Acero Inox



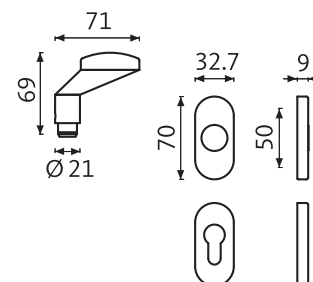
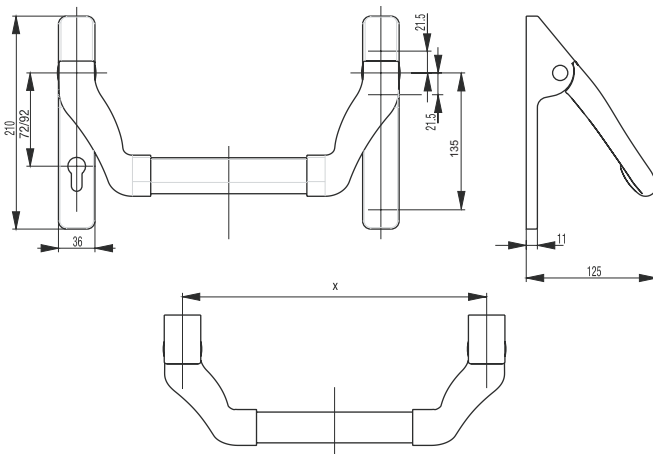
Cuadrillo especial 9x65	Longitud
	B-78440-18-0-1



Roseta exterior	Acero Inox	Aluminio F1
	B-72730-00-0-8	B-72730-00-0-1



Pomo exterior	Acero Inox	Aluminio F1
	B-72600-41-0-8	B-72600-41-0-1

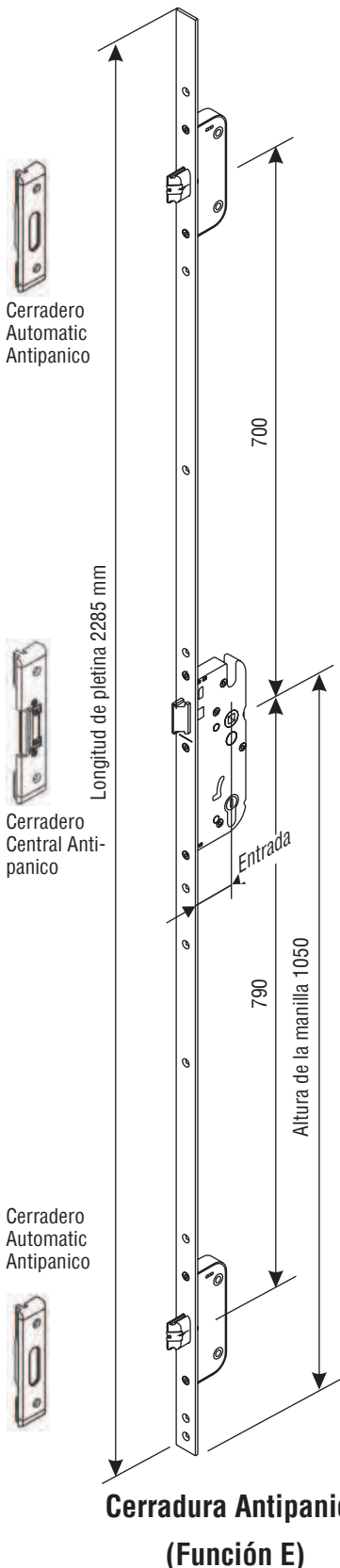


Herraje Antipánico BKS según EN 1125.

Para puertas de PVC de 1 Hoja con antipánico BKS

Perfileria pvc	Hoja	Marco	Pletina	Entrada	Cerradero central Antipánico	Cerradero Automatic Antipánico
ALUPLAST 2000	120035	12002	16	45	6-32960-07-0-8	6-32978-07-0-8
DECEUNINCK ZENDOW	3068	3001	16	35	6-32960-34-0-8	6-32978-34-0-8
EURODUR VS	1415	1401	16	45	6-32960-31-0-8	6-32978-31-0-8
EUROFUTUR	0115	0102	16	45	6-32960-31-0-8	6-32978-31-0-8
GEALAN 8000			16		6-32960-21-0-8	6-32978-21-0-8
KBE 70	379	370	16	45	6-32960-34-0-8	6-32978-34-0-8
Profine Serie 76	76206	76102	16		6-32960-34-0-8	6-32978-34-0-8
REHAU BRILLIANT DESING	550170	550420	16	45	6-32960-62-0-8	6-32978-62-0-8
REHAU TD 70	550170	550730	16	35	6-32960-62-0-8	6-32978-62-0-8
SALAMANDER DESING 2D	311030	21020	16	35	6-32960-2R-0-8	6-32978-2R-0-8
VEKAPLAST DJ 70	103242	101208	16	35	6-32960-2D-0-8	6-32978-2D-0-8

NOTA: Al usar cerraduras Automatic Antipánico según EN 1125, solo se pueden montar junto con los cerraderos homologados que indicamos arriba. De igual forma, solo se pueden emplear herrajes y barras de empuje antipánico homologados de BKS según las instrucciones de montaje que indica GU.



Certificaciones
Aptitud para la
puerta de escape según
DIN EN 1125 con cerraduras
GU BKS y accesorios



CERRADURA AUTOMATIC ANTIPANICO

Referencia	Entrada	Distancia	Pletina	Cuad.	FFH
6-32991-14-0-8	35	92	16	9	1735-2285
6-32991-16-0-8	45	92	16	9	1735-2285